

# NYT TIL SKUFFEBIBELEN


## Fortæl bibelfortælling med vedlagte tegnefilmsfigurer

I dette brev har vi printet figurer fra DFS' påsketegnefilm. De er lige til at klippe ud, lægge ned i jeres skuffebibel og bruge dem til at fortælle bibelfortælling til påske.

### Sådan gør du

- 1** For at bruge figurerne skal de klippes ud efter de stiplede linjer og tapes sammen. Mange af figurerne har flere ansigtsudtryk og i påskeberetningen har Jesus flere kroppe. De ekstra hoveder og kroppe klistres på med tape, så de overlapper grundfigurens hoved eller krop.
- 2** Når du har klippet og klistret, kan du fortælle bibelfortællingen ved hjælp af figurerne. Lær fortællingen godt at kende, og gør den til din egen. Og husk at lægge figurerne på stak i den rigtige rækkefølge, så du ikke skal bladre dem igennem, når du fortæller.
- 3** Når du har fortalt din fortælling, kan du vise tegnefilmen, som du kan finde på YouTube. Børnene vil kunne genkende figurerne fra din fortælling, og det bliver ikke kedeligt for dem at se fortællingen en gang til. Hvis du synes, kan du lade børnene lege eller spille teater med figurerne. Så kan de få fingrene i historien og lære den endnu bedre at kende.

### 1 Klip ud



### 2 Fortæl historien



### 3 Vis tegnefilmen



Link til YouTube

#### Hvis ikke I har fået skuffebibelen, så får I den ved jeres næste konsulentbesøg!

Som fast del af klubbens start kan I se, hvad der i dag gemmer sig nede i bibelen. Der kan være hint til forkyndelsens tema, til aktiviteter, I skal lave - eller hvilke sange, I skal synge. Skuffebibelen bliver hurtigt en fast startgenstand, og I kan inddrage børnene ved at se, hvad der er i den; gætte, hvad der skal ske osv. (Har I ikke skuffebibelen, så brug en egnet aske i stedet).

Køb Børnefrø 1-3 og få meget mere inspiration til forkyndelsen.

→ [boernefro.soendagsskoler.dk](http://boernefro.soendagsskoler.dk)

#### Brug skuffebibelen til sanser og bibelvers


Hvis I bruger Børnefrø, er der ofte i materialet under *Brug af sanser* forslag til en konkret ting, I kan bruge i forkyndelsen. Det er helt oplagt at lægge tingene ned i skuffebibelen. Børnene vil se frem til, hvad der mon gemmer sig og hvilke sanser, der skal i spil i dag.

I kan også finde ting nede i den, der passer til fortællingen, eller bruge skuffebibelen til dagens huskeord.

# 1 Klip ud



Udklip fra påsketegnnefilm  
Se den på YouTube:  
[youtu.be/UEG-NN4J5Ww](https://youtu.be/UEG-NN4J5Ww)



palmeviftere




Udklip fra påsketegefilm  
Se den på YouTube:  
[youtu.be/UEG-NN4J5Ww](https://youtu.be/UEG-NN4J5Ww)

Jesus på æsel







Udklip fra påsketegnfilm  
Se den på YouTube:  
[youtu.be/UEG-NN4J5Ww](https://www.youtube.com/channel/UEG-NN4J5Ww)



Discipel A.1




Discipel A.2



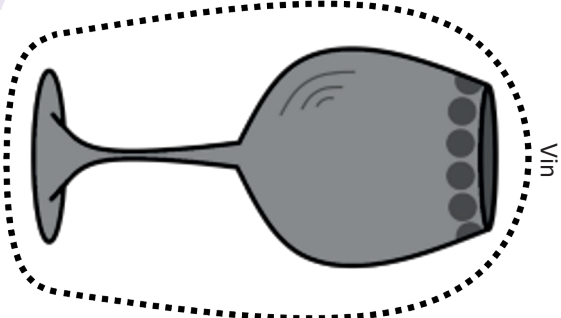
Discipel B.1



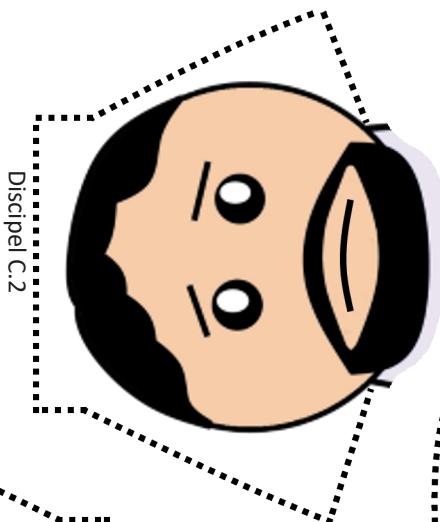
Udklip fra påsketegnfilm  
Se den på YouTube:  
[youtube/UEG-NN4J5WW](https://www.youtube.com/channel/UEG-NN4J5WW)



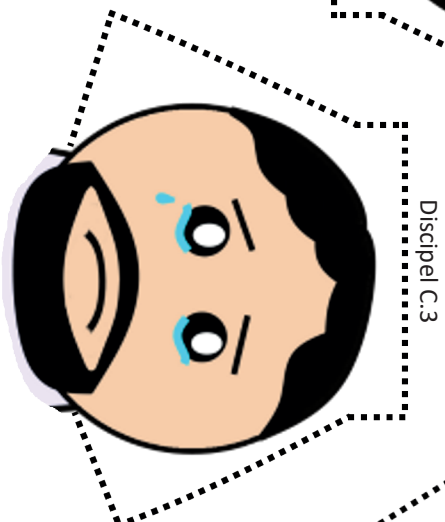
Brød



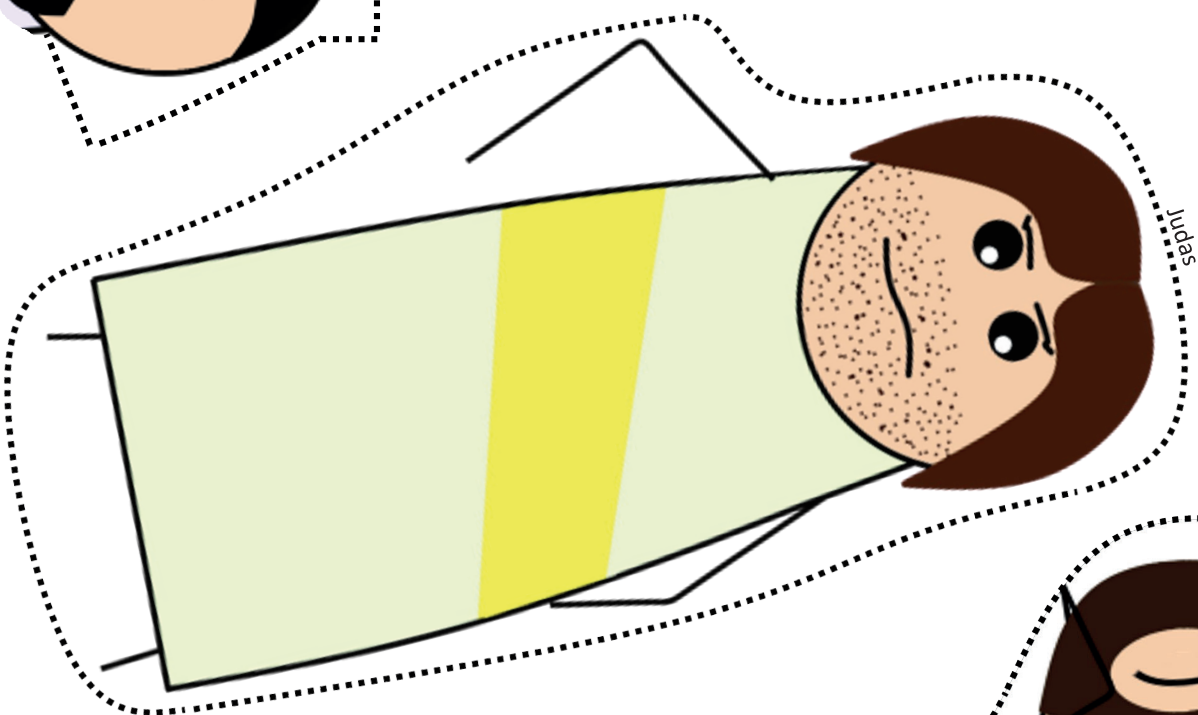
Vin




Discipel C.2



Discipel C.3




Judas




Discipel B.2



Udklip fra påsketegnfilm  
Se den på YouTube:  
[youtu.be/UEG-NN4J5Ww](https://youtu.be/UEG-NN4J5Ww)




Discipel D.2




Discipel D.1




Discipel E.3





Discipel E.2



Jesus TOP.1

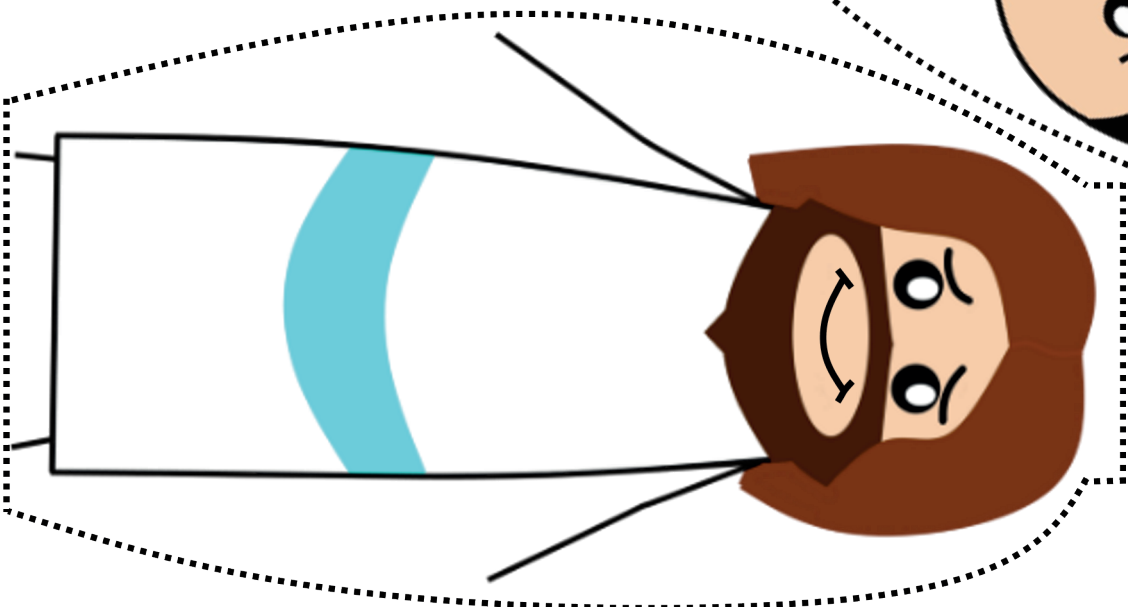


Jesus TOP.2



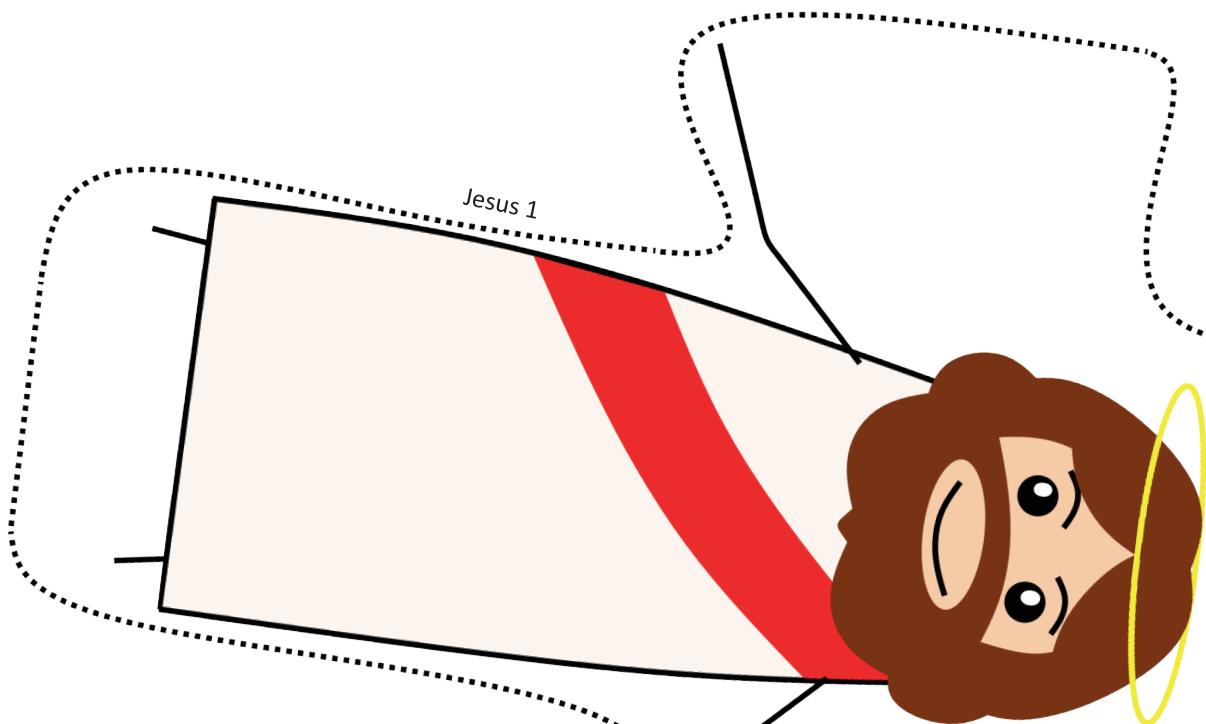
Discipel C.1

Discipel E.1

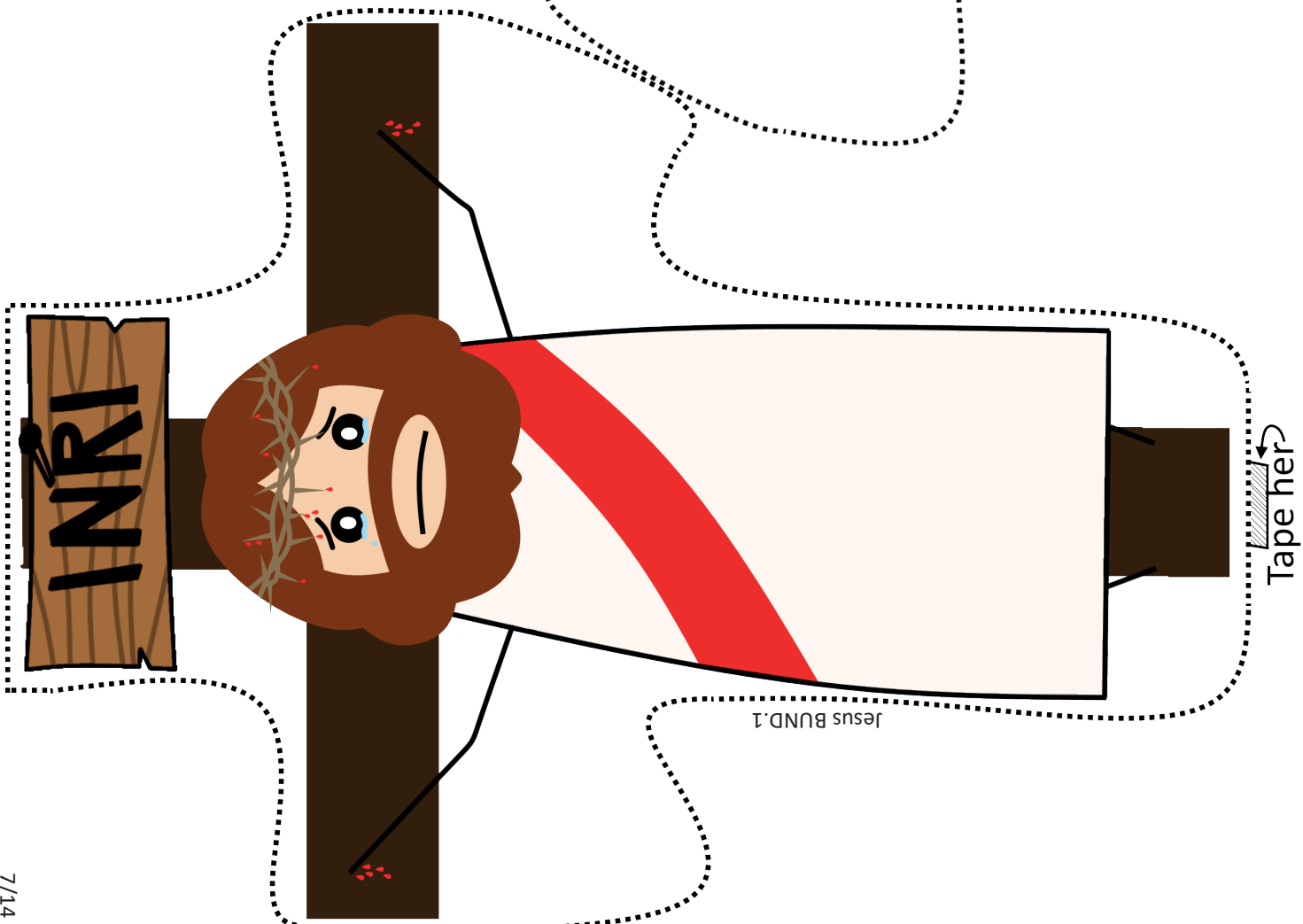




Udklip fra påsketegnfilm  
Se den på YouTube:  
[youtu:be/UEG-NN4J5WW](https://www.youtube.com/channel/UEG-NN4J5WW)




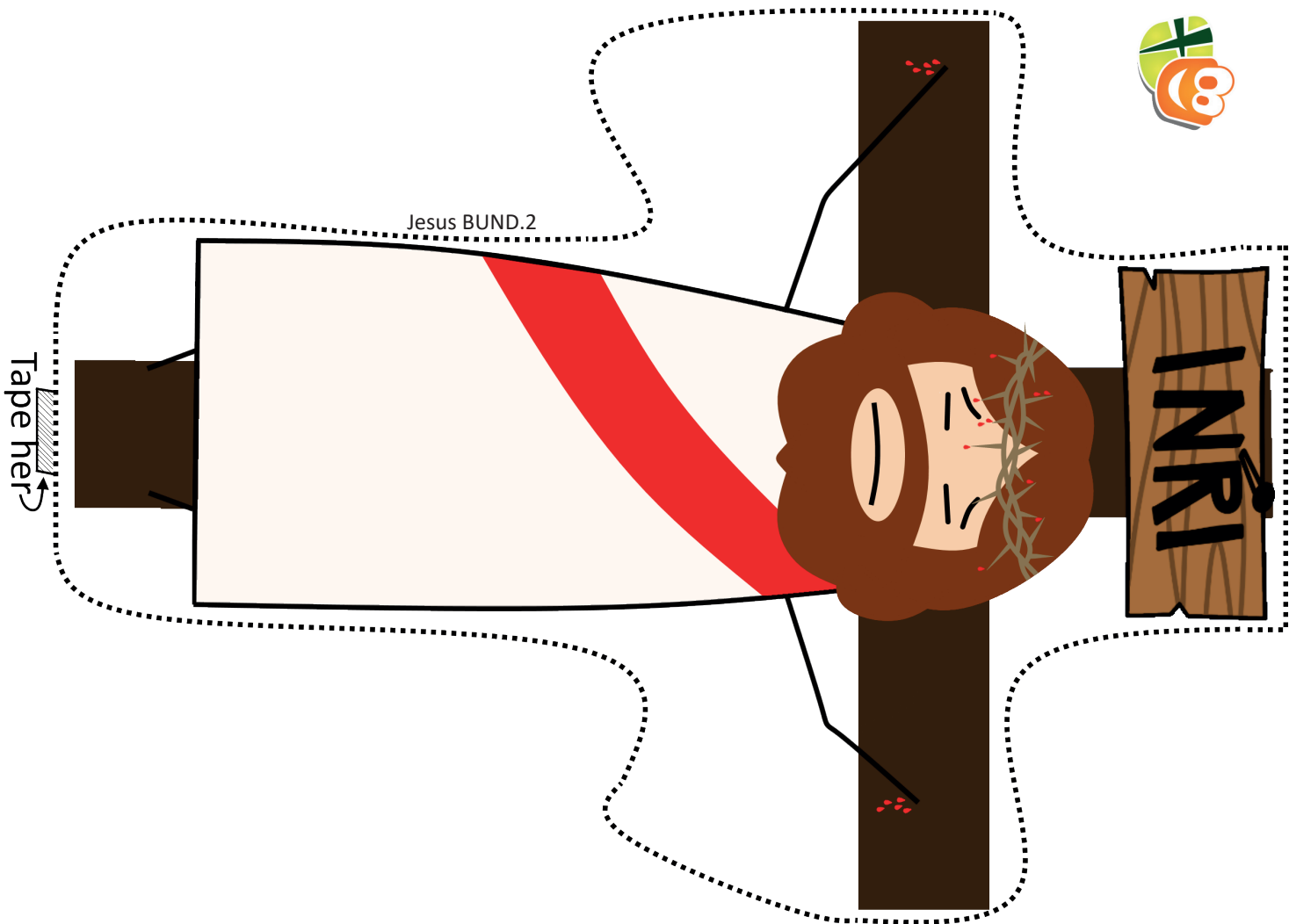
Jesus 1



Jesus BUND.1

Tape her









Udklip fra påsketegnfilm  
Se den på YouTube:  
[youtu.be/UEG-NN4J5Ww](https://youtu.be/UEG-NN4J5Ww)

Soldat B

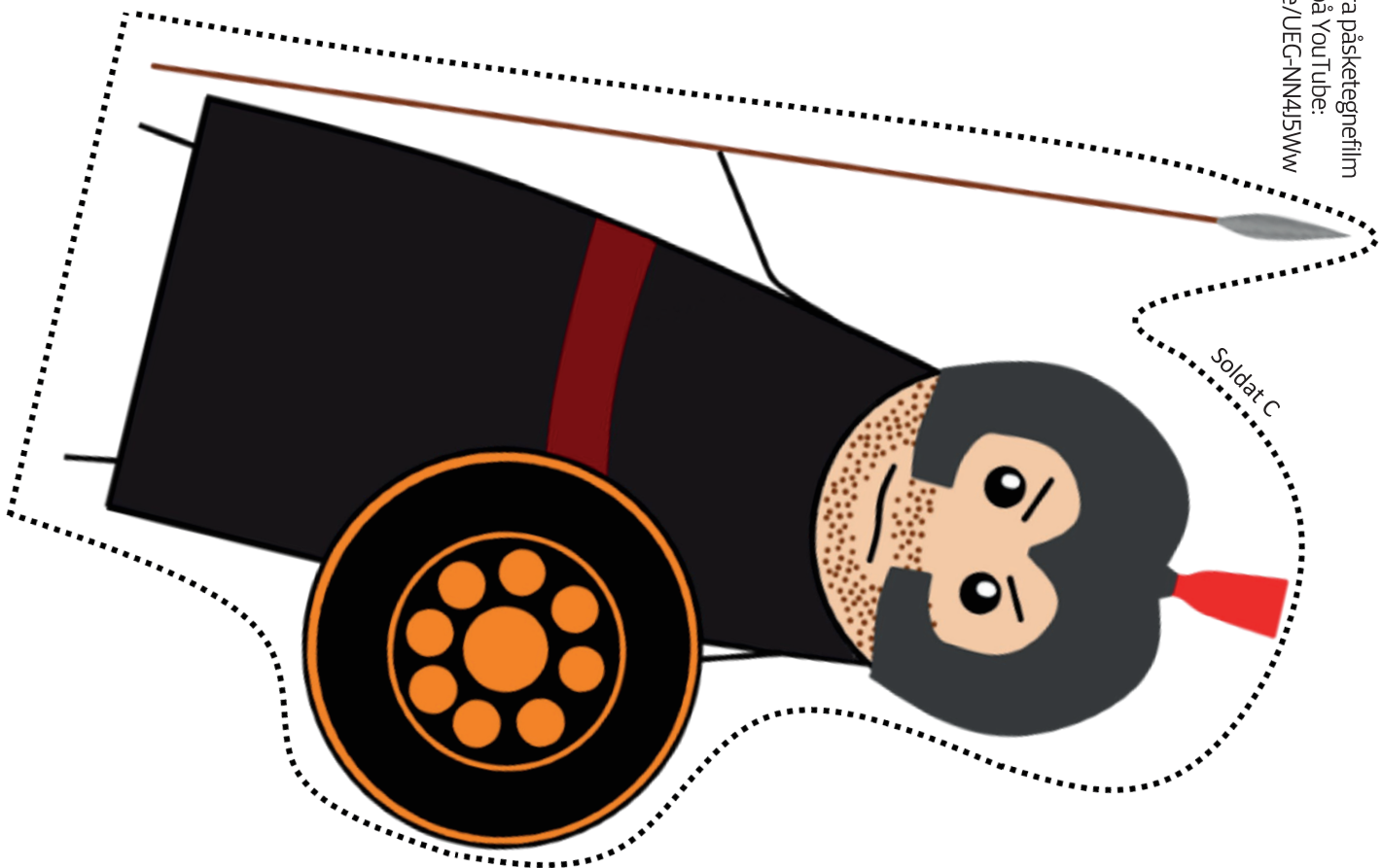


Bord skærtorsdag og påskedag

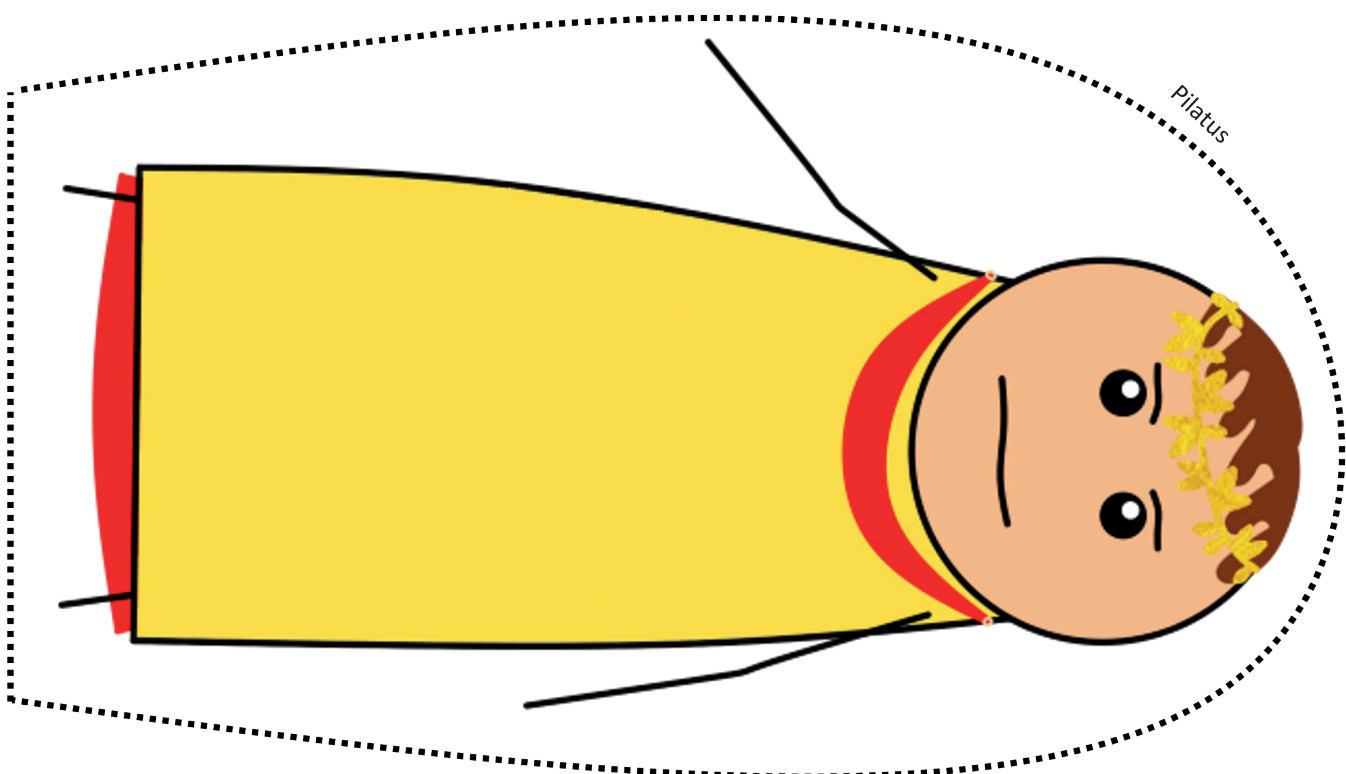




Udklip fra påsketegnfilm  
Se den på YouTube:  
[youtu:be/UEG-NN4J5WW](https://www.youtube.com/channel/UEG-NN4J5WW)



Soldat C




Pilatus



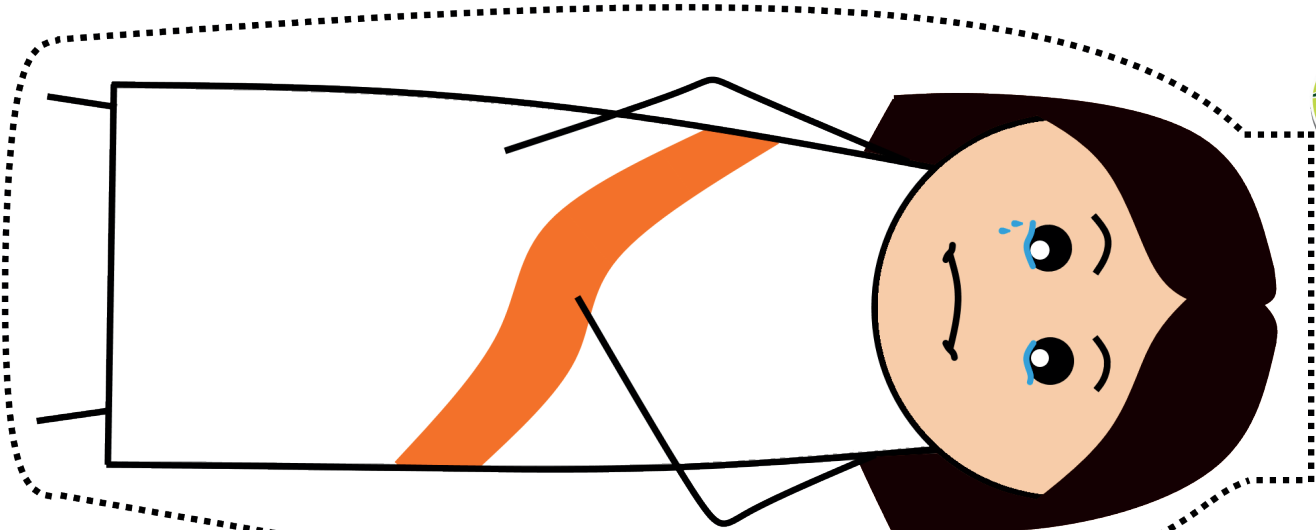
Udklip fra påsketegnfilm  
Se den på YouTube:  
[youtu.be/UEG-NN4J5Ww](https://www.youtube.com/channel/UEG-NN4J5Ww)

Folkemaengde Langfredag







Udklip fra påsketegnfilm  
Se den på YouTube:  
[youtu.be/UEG-NN4J5Ww](https://youtu.be/UEG-NN4J5Ww)




Maria Magdalene 1




Maria Magdalene 2



Maria Magdalene 3



Maria Magdalene 4



Graven 2



Udklip fra påsketegnfilm  
Se den på YouTube:  
[youtu:be/UEG-NN4J5WW](https://www.youtube.com/channel/UCG-NN4J5WW)

Graven 1

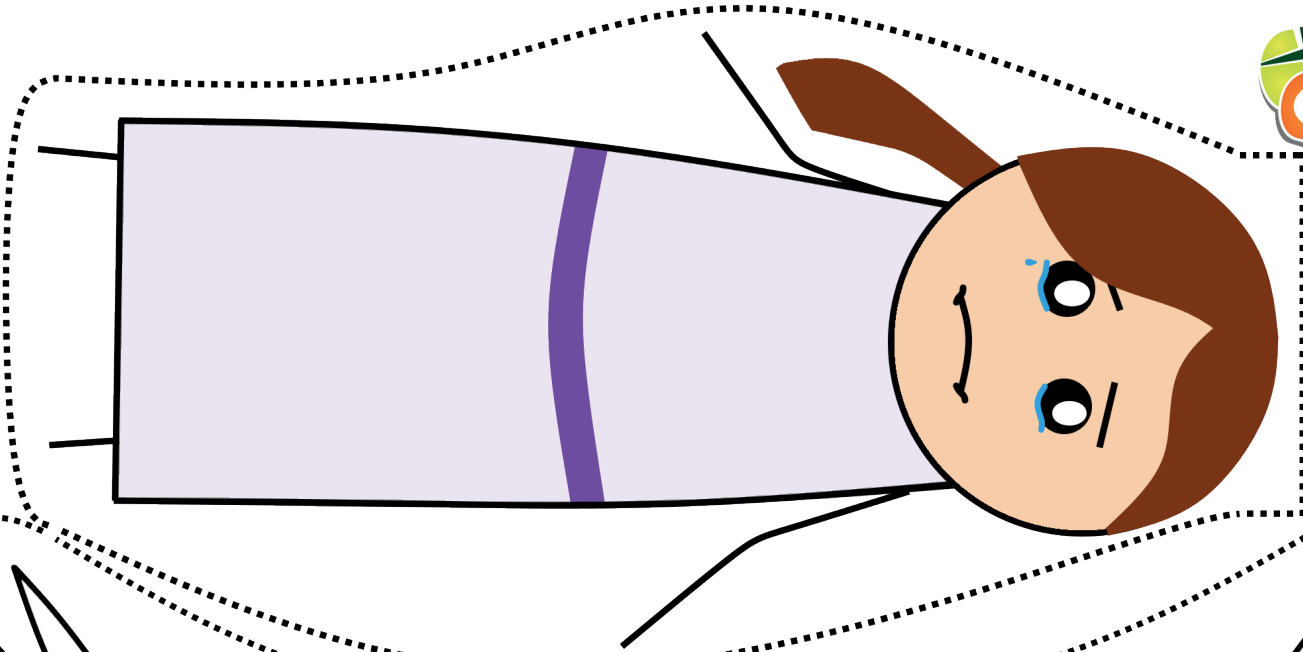
Maria 2

Maria 3

Maria 4



Maria 1



Engel



# 2 Fortæl historien

## Påskeden med tegnefilmsfigurer



Link til YouTube  
hvis I bagefter vil  
se tegnefilmen

### Palmesøndag

#### Figurer der skal bruges

Palmeviftere, Jesus på æsel

#### Handling

Engang, for cirka 2000 år siden, levede der en mand, der hed Jesus.

Det var snart påske, og Jesus og hans disciple var på vej til byen Jerusalem.

Jesus havde bedt sine disciple om at finde ham et æsel, som han kom ridende på, på vej ind i Jerusalem. Det var der rigtig mange mennesker der havde hørt. Og for at fejre Jesus, råbte de alle sammen noget lidt mærkeligt: "Hosianna, velsignet være han som kommer i Herrens navn, Israels konge!"

### Skærtorsdag

#### Figurer der skal bruges

Bord skærtorsdag og påskedag, Brød, Vin

Discipel A, B, C, D, E, Judas, Jesus

Soldat A, B, C

#### Handling

Nogle dage efter spiste Jesus aftenmad sammen med sine 12 disciple.

Jesus tog først et brød og så en kande med vin og sagde til sine disciple: "Det er mit legeme og mit blod. Tag det, og spis det."

Disciplene forstod vidst ikke, hvad det betød, men de huskede på, hvad Jesus sagde, og huskede på Jesus, hver gang de gentog de ord, som Jesus sagde den her dag.

Senere sagde Jesus noget andet mærkeligt: "Der er en af jer 12, der ikke vil mig det godt. En, der vil forråde mig."

Disciplene blev forvirrede, men en af dem, Judas - han vidste godt, hvad Jesus snakkede om og listede stille og roligt væk derfra.

Efter maden tog Jesus tre af sine disciple med sig ud til en have, der hedder Getsemane. Jesus ville ud og bede, og efter han havde gjort det, kom Judas hen imod dem med en masse soldater bag sig. Judas gik hen og kyssede Jesus, for det var sådan han ville vise soldaterne, hvem de skulle tage med sig. Soldaterne gik hen for at tage fat i Jesus - men Jesus gik med uden at kæmpe imod.

### Langfredag

#### Figurer der skal bruges

Jesus, Soldat A, B, C, Pilatus

Folkemængde Langfredag, Discipel C, E

Maria, Maria Magdalene

#### Handling

Soldaterne tog Jesus med hen til en mand, der hedder Pilatus.

Mange mennesker var sure på Jesus, fordi han sagde, at han var Guds søn. Det var der mange, der ikke troede på og det gjorde dem så sure, at de gerne ville have, at Jesus skulle dø.

Pilatus spurgte de folk, der var i huset: "Hvad vil I have, at jeg skal gøre med Jesus?" Folkene råbte alle sammen: "Korsfæst ham!" Pilatus spurgte: "Men hvad har han da gjort forkert?" Men de råbte bare endnu højere: "KORSFÆST HAM!" Pilatus blev bange for folkene og fik soldaterne til at tage Jesus ud for at blive korsfæstet.

Jesus blev ført ud til et sted, der hedder Golgata. Jesus fik en tornekrone på hovedet, og han skulle selv bære sit kors ud til stedet, hvor han skulle korsfæstes. Det var midt på dagen og solen skinnede. Men da Jesus var allermest træt og var lige ved at dø, blev der mørkt over det hele.

Det var som om det var nat. Så sagde Jesus: "Det er fuldbragt!" Derefter blev det lyst igen, og Jesus var død.

### Påskedag

#### Figurer der skal bruges

Graven, Soldat A, B, Maria, Maria Magdalene, Engel, Jesus

Bord skærtorsdag og påskedag

Discipel A, B, C, D, E

#### Handling

Jesus blev begravet i en klippehule, der blev bevogtet af soldater.

Jesu mor, Maria, og en anden kvinde, der også hed Maria, gik ud for at se graven.

Pludselig kom der et stort jordskælv. Soldaterne væltede omkuld og en engel fjernede den kæmpe store sten fra graven. Englen sagde til de to kvinder: "Frygt ikke! Jesus er ikke død, han er opstået fra døden og lever." Maria og Maria skyndte sig afsted for at sige det til Jesu disciple, men på vejen mødte de Jesus, som de for lidt siden troede, at de aldrig skulle se igen. De blev så lykkelige over at se ham!

Lidt senere stod disciplene i et hus og var meget kede af det. De vidste ikke, at Jesus var blevet levende igen. Pludselig stod Jesus midt i mellem dem alle sammen og de blev helt vildt glade. De havde troet, at deres bedste ven og mester var død, men så stod han pludselig der, ved siden af dem - lys levende!

Jesus snakkede med disciplene både her og andre steder. Først mange dage senere tog Jesus hjem til Gud.